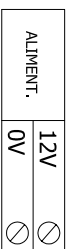


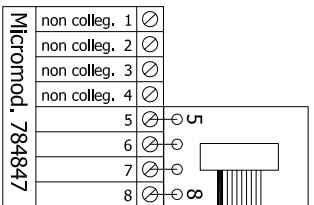
Il Micromodulo 784847 viene inserito nell'apposito slot della scheda base delle centrali



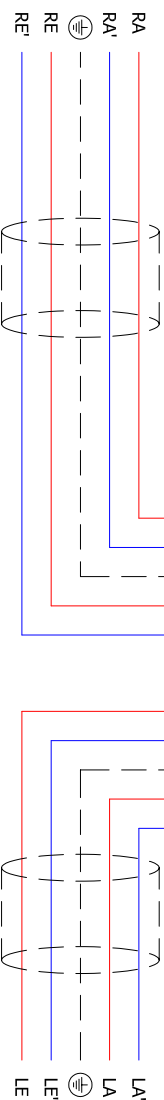
Prima di collegare l'alimentazione tagliare il ponticello DB3



M4	IN 4	10	✓
	IN 3	9	✓
	IN 2	8	✓
	IN 1	7	✓
	+ 12 Vdc	6	✓
	0 Vdc	5	✓
	OUT 4	4	✓
	OUT 3	3	✓
	OUT 2	2	✓
	OUT 1	1	✓



Morsettera presente su scheda base centrale



RETE IGIS LOOP - max 1200m tra schede Igis Loop

N.B. Si consiglia l'utilizzo di un cavo CAT 5 schermato

# ESSER

DESCRIZIONE/DESCRIPTION

## INTERFACCIA IGIS LOOP

cod. 788609 - 013332.10

FILE	788609 - 013332_TC-00
ESEGUITO DA	T.A.
VERIFICATO DA	P.S.
PAGINA	1 / 1
DATA ULTIMA REV	30/08/06