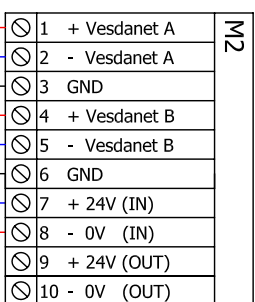
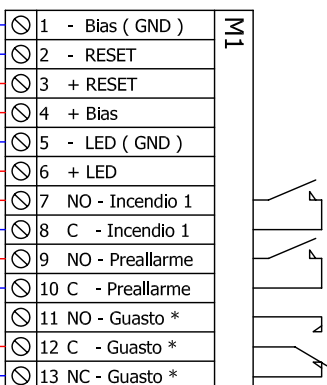


* N.B.
IL RELE' DI GUASTO
FUNZIONA A "SICUREZZA", LE
SCRITTE FANNO
RIFERIMENTO ALLO STATO
DI GUASTO

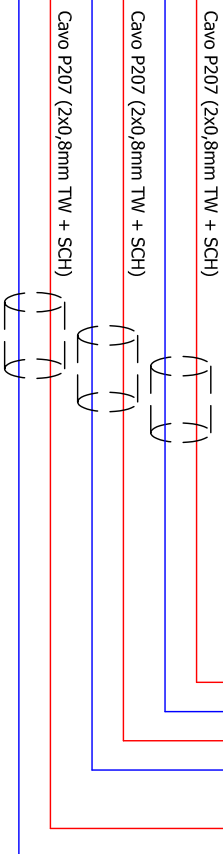
COLLEGAMENTO
CONTATTO "NO"
CONTATTO APERTO = RESET
CONTATTO CHIUSO = ISOLATO



Collegamento modalità Stand-alone
Per creare una rete VESDANET fare
riferimento al manuale del prodotto

Intefaccia	- LINEA 1	⊗
	+ LINEA 1	⊗
	- LINEA 2	⊗
	+ LINEA 2	⊗
	- LINEA 3	⊗
	+ LINEA 3	⊗
	- LINEA 4	⊗
	+ LINEA 4	⊗

Dispositivo di Acquisizione segnale
necessario per interfacciare
il sistema Vesda



RF = RESISTENZA DI FINE LINEA =

fare riferimento a manuale
del dispositivo di acquisizione
o tabella resistenze in appendice A

RS = RESISTENZA DI SBILANCIAMENTO =

fare riferimento a manuale
del dispositivo di acquisizione
o tabella resistenze in appendice A



DESCRIZIONE/DESCRIPTION

VESDA LASER COMPACT VN

cod. VLC-505

FILE	VLC-505_TC-00
ESEGUITO DA	T.A.
VERIFICATO DA	
PAGINA	1 / 1
DATA ULTIMA REV	01/09/06